

CONÇU POUR:



SURVEILLER vos clôtures



Luda.Fence

Vous accompagnez pour surveiller vos clôtures 24h/24 et 7j/7

- Luda.Fence connecte vos clôtures électriques à l'application My.Luda.Farm.
- Recevez immédiatement des alarmes lorsque les animaux cassent une clôture ou quand tout autre problème se pose, et envoyez des notifications lorsque la tension passe en dessous des valeurs que vous avez définies.
- Luda.Fence simplifie le travail en vous aidant à planifier automatiquement la maintenance de vos clôtures.
- Associez Luda.Fence à Luda.SmartPlug pour allumer et éteindre l'électrification de vos clôtures pendant la maintenance sans avoir à aller au poste de clôture.
- Classe IP: IP65.



3 ANS de garantie

Carte SIM et Connection GSM GRATUITE

LUDA.FENCE

Surveillez vos clôtures 24h/24 et 7j/7 sur votre téléphone

Ref. LUD1072

1. Introduction

Luda.Fence est un dispositif de surveillance de clôture affichant le niveau de tension de votre clôture électrique directement sur votre téléphone et vous avertissant en cas de chute soudaine de la tension. Luda.Fence peut être utilisé à partir de n'importe quel endroit couvert par un réseau GSM.

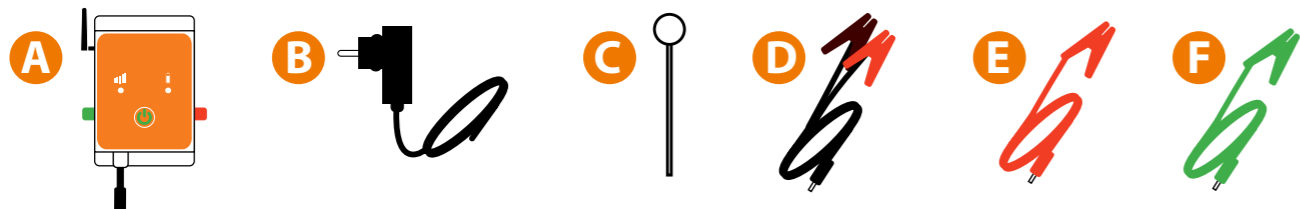
À l'aide de votre Smartphone, vous pouvez désormais **surveiller votre clôture 24h/24 et 7j/7**, tout au long de l'année. Grâce à l'option Alarm+, vous recevrez une alarme immédiatement en cas de chute de tension en plus d'un graphique de tension pratique pour vous aider à déterminer si la chute de tension est due aux animaux, l'herbe qui pousse ou une averse. Ces fonctionnalités sont regroupées dans la même application que vos autres produits de Smart Farming afin d'apporter une vue d'ensemble instantanée des zones clés de l'exploitation agricole, directement sur votre téléphone mobile.

En association avec Luda.SmartPlug (cf page: 69), vous pouvez également mettre votre clôture sous tension et hors tension sans vous rendre à l'alimentation électrique lors de la période de maintenance.

2. Inclus dans la boîte

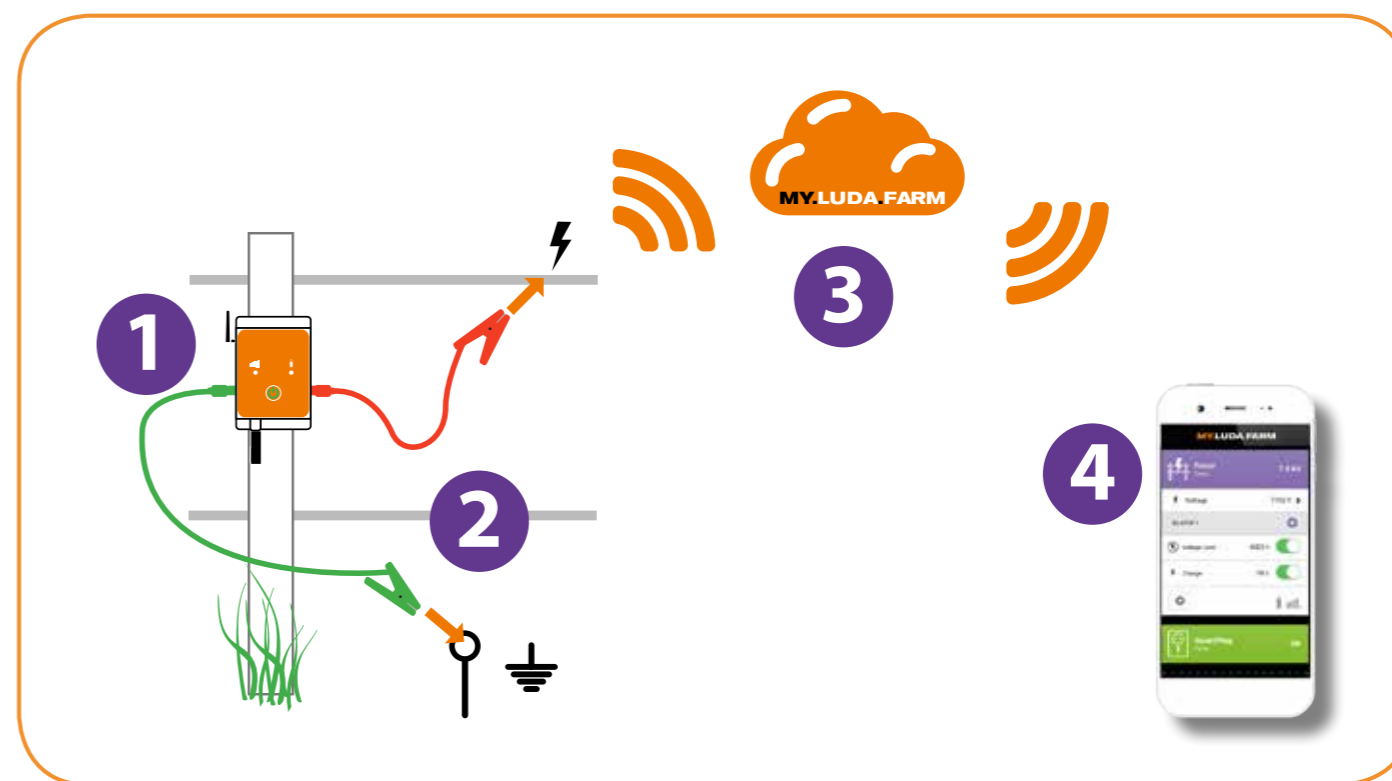
Votre solution Luda.fence (art. n° LUD1072) inclut les produits suivants :

- 1x Dispositif de surveillance de clôture Luda.Fence (art. n° LUD1072) **A**
- 1x Chargeur d'extérieur 220 V **B**
- 1x Tige de mise à la terre **C**
- 1x Chargeur d'extérieur 12 V **D**
- 1x Pince pour clôture **E**
- 1x Pince de mise à la terre **F**



Veillez à ce que tous les produits soient inclus dans votre emballage et que tous les produits soient marqués avec les numéros d'article.

3. Comment ça marche ?



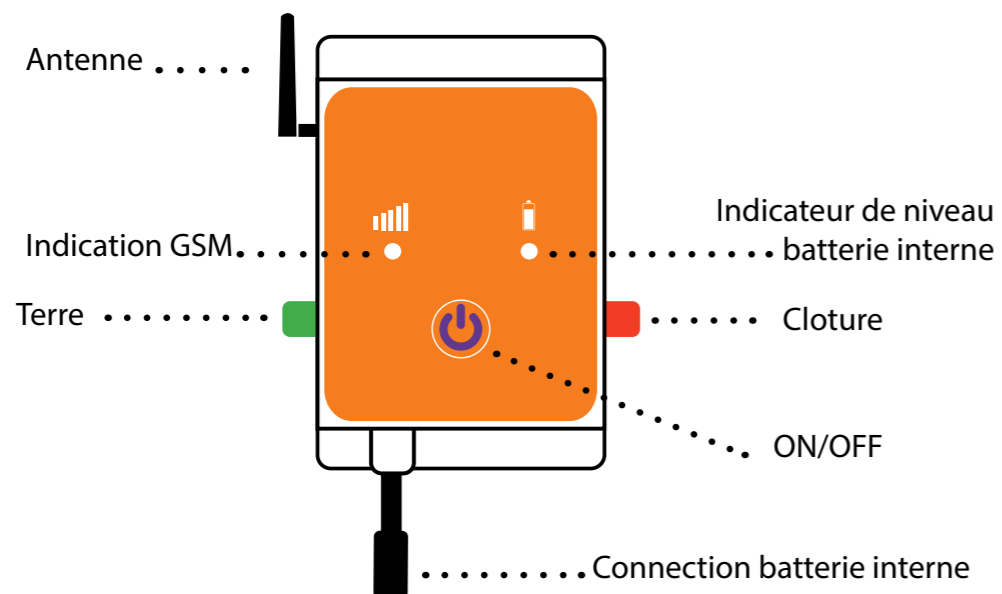
- 1** Luda.Fence peut être connecté n'importe où sur la clôture. Luda.Fence fonctionne pendant 2 mois avec la pile intégrée ou il peut être alimenté en continu en 220V / 12V.
- 2** La tension est mesurée en connectant la pince de clôture rouge à la clôture et la verte au piquet de terre qui est planté dans le terrain.
- 3** Le niveau de tension de la clôture est transmis à l'application **My.Luda.Farm** via la carte SIM intégrée qui utilise le signal disponible le plus puissant (tous opérateurs).
- 4** Vous pouvez contrôler l'état de votre clôture sur votre téléphone. Avec le service Alarm+ vous recevez des alertes si la tension de la clôture diminue et vous avez accès au Fence Voltage Graph™ (graphique de la tension de la clôture)

Si l'unité ne vous envoie pas de rapport dans les 48 heures ou si le niveau de la batterie est trop faible, vous recevrez automatiquement une notification provenant de My.Luda.Farm sur votre téléphone mobile. Aucun frais mensuel ne s'applique pour la vérification de la tension mesurée la plus récente (mise à jour toutes les 48 heures). Pour obtenir des fonctionnalités avancées, l'option Alarm+ est également disponible, telle que décrite ci-dessous.

Une période d'essai gratuite de 30 jours d'Alarm+ est comprise.

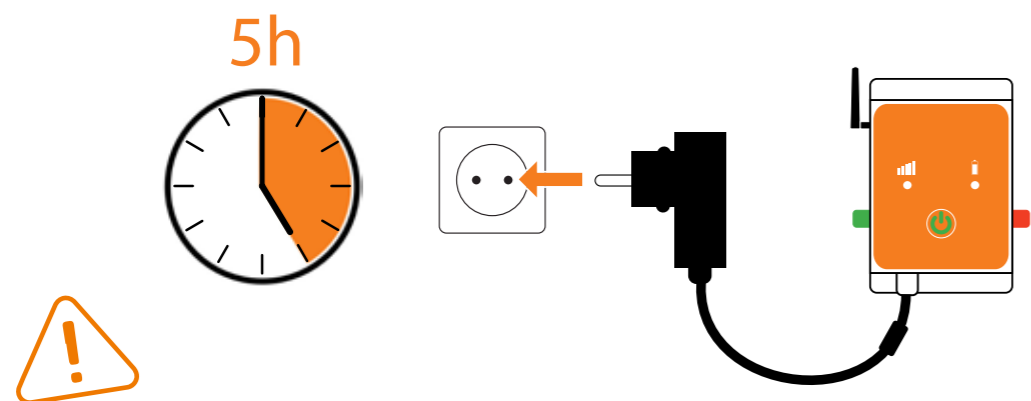


LES FONCTIONS DU BOÎTIER LUDA.FENCE



4. Installation

➔ Avant de commencer, connectez le chargeur et chargez la batterie pendant 5 heures



A Pour installation sur smartphone

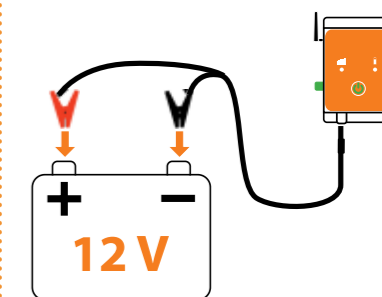
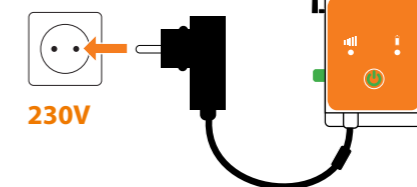
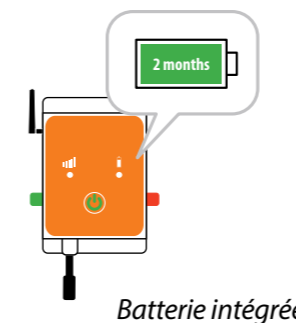
- Télécharger l'application My.Luda.Farm à partir de l'Appstore ou de Google play
- Lancez l'application et suivez les instructions



B Pour installation sur PC/MAC

- Rendez-vous sur <http://my.luda.farm> et suivez les instruction

5. Les options d'alimentation



ASTUCES

- 1** Si vous montez votre Luda.Fence près de votre électrificateur
Vous pourrez tirer parti de la mise à la terre existante de votre électrificateur ainsi que de son alimentation électrique.
- 2** S'il est connecté à une source d'alimentation continue (220 V/12 V)
Votre Luda.Fence vérifiera l'état de la clôture chaque minute.
Si elle est alimentée par sa pile intégrée, l'unité vérifiera l'état de la puissance électrique toutes les 10 minutes pour économiser la pile interne.

6. Les options

1 Gratuit

- Mise à jour de l'état toutes les 48 heures **0 € / An**
- En utilisant la version gratuite vous pouvez lire le niveau de tension de votre clôture dans l'application **My.Luda.Farm**. L'état actuel est mis à jour toutes les 48 heures.

2 Alarm +

- Alertes automatiques
- Nombre illimité de destinataires pour les alertes
- Fence Voltage Graph™ (graphe de tension de la clôture)
- Mise à jour de l'état à toute modification de la tension

60 € / An

- Avec Alarm+ vous recevez des notifications en cas de tension basse grâce à des alertes automatiques qui peuvent être envoyées à un nombre illimité de destinataires.
- Avec le Fence Voltage Graph™ (graphe de tension de la clôture), vous pouvez facilement voir si la chute de tension est soudaine (animaux cassant la clôture) ou lente (pousse d'herbe), ce qui vous permet de prendre la bonne décision lorsque vous devez gérer efficacement votre temps.
- Alarm+ est disponible en tant que service optionnel dans My.Luda.Farm à *60 €/an (5 €/mois dans le cas d'un abonnement annuel) ou 10 €/mois.

Fonctionnalités	GRATUIT	ALARM +
Alertes automatiques	X	✓
Nombre illimité de destinataires pour les alertes	X	✓
Graphique de l'historique de tension	X	30 Jours
Fréquence de mise à jour	Toutes les 48 heures	Chaque variation de tension
Alerte de batterie faible	✓	✓
Prix	0 €	60 € / An ou 10/mois*



7. FOIRE AUX QUESTIONS

À quelle fréquence le dispositif de surveillance de clôture vérifie la tension de la clôture ?

Avec Alarm+, l'unité vérifie la tension de la clôture une fois par minute dans le cas d'une alimentation électrique constante ou une fois toutes les 10 minutes dans le cas d'une alimentation par batterie interne. Sans Alarm+, une vérification de tension de la clôture est effectuée toutes les 48 heures.

Les animaux sont situés dans une zone où la couverture GSM est faible. Est-ce que cette fonctionnalité fonctionnera malgré tout ?

Vérifiez au préalable si l'endroit où vous souhaitez installer l'unité est couverte par un réseau de téléphonie mobile. Si possible, faites un essai avec d'autres téléphones mobiles connectés à différents opérateurs GSM. Luda.Fence se connecte automatiquement à l'opérateur GSM ayant le plus puissant signal dans votre zone (indépendant de tout opérateur).

D'autres personnes peuvent-elles avoir accès à mon Luda.Fence ?

Oui, à l'aide de l'appli My.Luda.Farm, vous pouvez choisir les collègues et membres de votre famille que vous souhaitez inviter à votre exploitation agricole.

Avec quelles unités/clôtures électrique le dispositif de surveillance Luda.Fence fonctionne ?

Luda.Fence est un modèle indépendant et fonctionne avec l'ensemble des marques d'unités/clôtures présentes sur le marché.

Quelle est l'autonomie de la batterie et comment puis-je être informé de son déchargement ?

La batterie a une autonomie de 2 mois au minimum. Lorsque le niveau de la batterie est inférieur à 10 %, vous recevrez une notification provenant de My.Luda.Farm sur votre téléphone mobile.

À quelle température Luda.Fence fonctionne-t-il ?

Entre -20°C et 50°C vous pouvez utiliser votre Luda.Fence

7. FOIRE AUX QUESTIONS

Est-il possible de mesurer manuellement la tension avec Luda.Fence ?

Oui, vous pouvez effectuer une mesure manuelle en appuyant sur le bouton MARCHE pendant 2 secondes jusqu'à ce que le voyant de gauche s'allume en vert. Ensuite, vous pouvez voir la tension dans l'application my.luda.farm.

Comment dois-je faire pour éteindre Luda.Fence ?

Si vous souhaitez stocker le produit pendant une certaine durée, il est préférable de l'éteindre au préalable afin de ne pas décharger la batterie.

Pour l'éteindre, appuyez sur le symbole MARCHE/ARRÊT pendant 2 secondes, relâchez le bouton puis appuyez sur le bouton une nouvelle fois.

Veuillez conserver le produit avec un niveau de batterie d'au moins 40 %.